

TRADILOU 56

Dormant 78mm - ouvrants 56mm
 Fermeture mouton et gueule de loup
 Rive Droite
 Ferrage par paumelles entaillées



Fenêtre en bois
 sur-mesure



Fabrication
 française



Finition peinture
 usine garantie
 12 ans



LA FENETRE HAUSSMANNIENNE PAR EXCELLENCE

De conception traditionnelle à **rive droite** avec sa **fermeture à mouton et gueule de loup**, la fenêtre Tradilou répond parfaitement aux **problématiques de rénovation de sites classés** ou demeures de caractère.

Véritable tour de force des techniciens Atulam, la Tradilou associe **l'esthétique des fenêtres anciennes avec les performances des menuiseries d'aujourd'hui**.

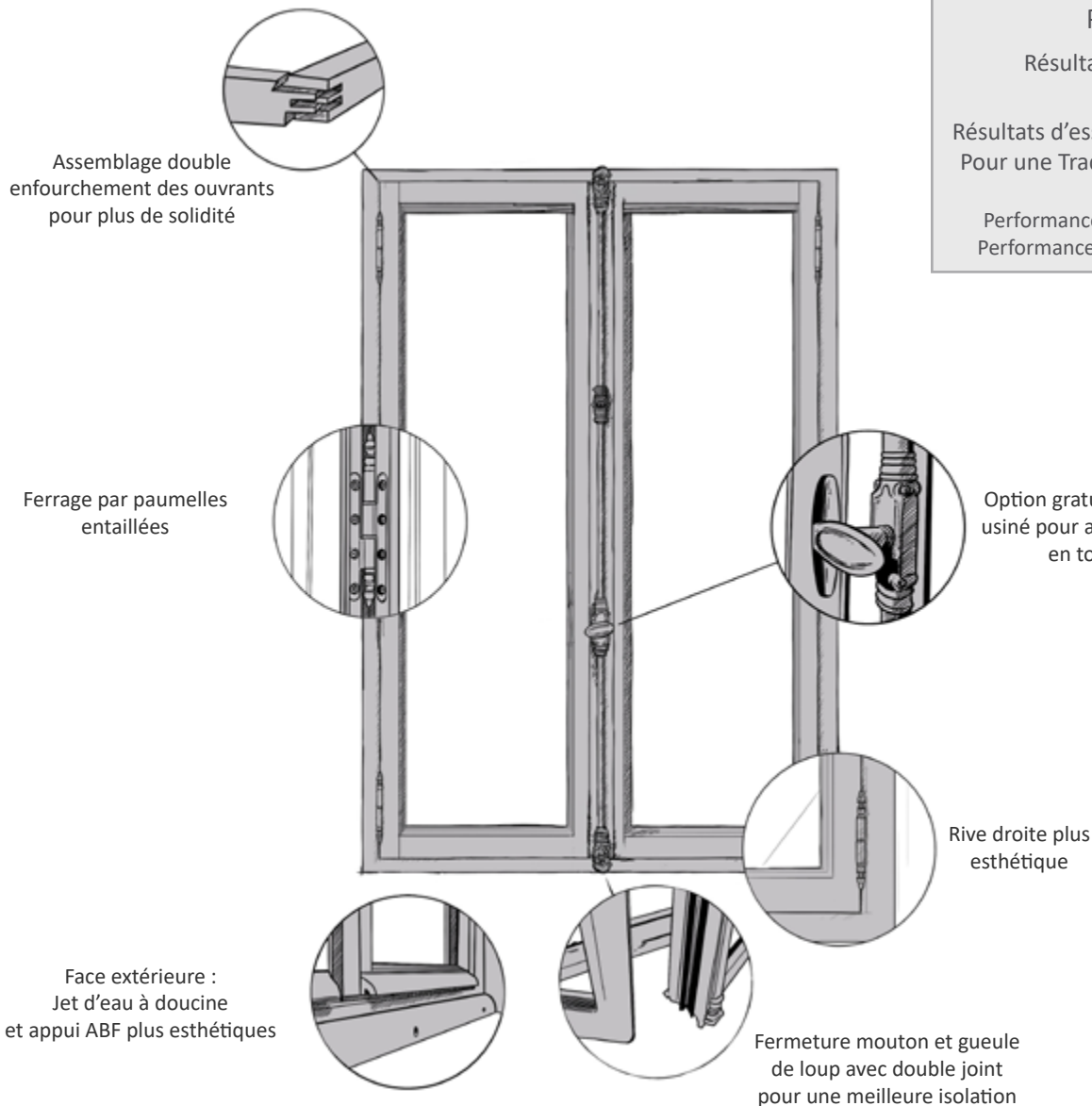
Très minutieusement étudiée et longuement testée, la Tradilou offre un très **haut niveau d'étanchéité à l'eau à l'air et au vent** tout en apportant charme et esthétique à votre intérieur.

PERFORMANCES

Résultats d'essais Air-Eau-Vent
A*4 E*7B V*C2



Résultats d'essais acoustiques et thermiques
Pour une Tradilou en bois exotique avec un
vitrage 4/16/4
Performance acoustique R_w 31 et $R_{a, tr}$ 28
Performance thermique $U_w=1,5$ et $S_w=0,39$



DESCRIPTIF TECHNIQUE

- Menuiserie réalisable en chêne ou bois exotique
- Dormant 78mm assemblage mécanique vissé
- Ouvrants 56mm **assemblage double enfourchement**
- Conception à **rive droite** (ouvrants et dormant sur le même plan)
- Double joint d'étanchéité à frappe périphérique sur ouvrants
- **Double joint vertical dans la partie gueule de loup**
- Vitrage 4/16/4 ITR (faible émissivité + gaz argon + intercalaire warm edge noir) en standard, autres vitrages disponibles sur demande (option possible jusqu'à 24 mm)
- Fermeture par **crémone véritable** (avec poignée olive ou poignée béquille), par espagnolette ou par fléau (pose de la quincaillerie en usine)
- Ferrage par **paumelles entaillées** à turlupets ou à bouts ronds
- Profil intérieur sur ouvrant à doucine (option possible pente à 15°)
- Profil extérieur sur ouvrant à doucine (option possible pente à 15° ou pente à 45°)
- Petits bois en option (doucine, pente à 15° ou pente à 45° pour l'extérieur)
- **Jet d'eau à doucine** sur ouvrants **appui ABF**
- Crémone encastrée sur fenêtre un vantail pour garantir l'étanchéité
- Option entrebâilleur usiné dans la gueule de loup (pour crémone avec poignée olive uniquement posée en usine)
- Volets intérieurs bois en option avec fixation sur paumelles



Rive droite : ouvrants et dormant sur le même plan caractéristique des **fenêtres Haussmanniennes**



Ferrage traditionnel par paumelles entaillées



Double joint vertical dans la gueule de loup pour une **meilleure étanchéité**



Option profil extérieur pente à 45°
imitation solin de mastic



Option gratuite **entrebâilleur usiné** pour les crémones olives



Jet d'eau à doucine **plus esthétique** et appui ABF spécifique pour la **rénovation de patrimoine**

ESSENCES DE BOIS



Chêne

Bois exotique

PROFILS



Pente à 15°



Doucine



Pente à 45°
(extérieur)

FINITION

PEINTURE



Tous RAL
(sauf fluos et métallisés)

HUILÉE

(intérieur sur chêne
uniquement)



voir toutes les
nuances sur le
catalogue

LASURE



haut : lasure claire et lasure
foncée sur bois exotique
bas : lasure claire et lasure
foncée sur chêne

QUINCAILLERIE (blanc/noir/ vieil argent / laiton vieilli)



Crémone
(vieux argent)



Espagnolette
(laiton vieilli)



Paumelle turlupet
(noir)




Paumelle à bouts
ronds (blanc)

VOLETS INTERIEURS

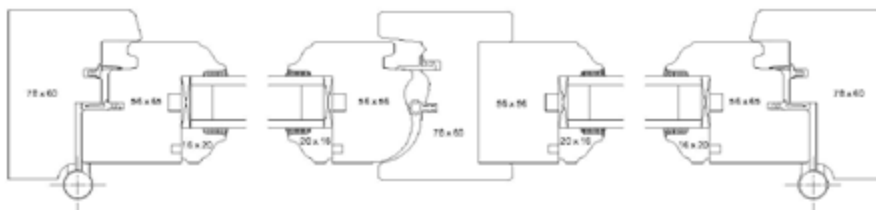


Fixation des volets sur
paumelles tri-broches

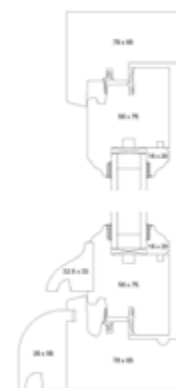


Usinage spécifique du
volet si fermeture par
espagnolette

COUPES TECHNIQUES



Coupe horizontale



Coupe verticale



Tradilou avec volets intérieurs
Finition peinture usine blanche RAL 9016
Crémone véritable poignée olive laiton vieilli

TRADILOU 68

Dormant 90mm - ouvrants 68mm
 Fermeture mouton et gueule de loup
 Rive Droite
 Ferrage par paumelles entaillées



**Fenêtre en bois
 sur-mesure**



**Fabrication
 française**



**Finition peinture
 usine garantie
 12 ans**



LA FENETRE HAUSSMANNIENNE PAR EXCELLENCE

De conception traditionnelle à **rive droite** avec sa **fermeture à mouton et gueule de loup**, la fenêtre Tradilou répond parfaitement aux **problématiques de rénovation de sites classés** ou demeures de caractère.

Véritable tour de force des techniciens Atulam, la Tradilou associe **l'esthétique des fenêtres anciennes avec les performances des menuiseries d'aujourd'hui**.

Très minutieusement étudiée et longuement testée, la Tradilou offre un très **haut niveau d'étanchéité à l'eau à l'air et au vent** tout en apportant charme et esthétique à votre intérieur.

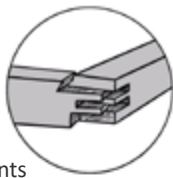
PERFORMANCES

Résultats d'essais Air-Eau-Vent
A*4 E*6B V*C2

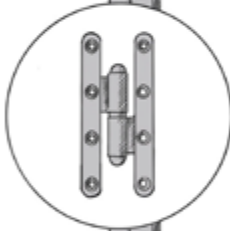


Résultats d'essais acoustiques et thermiques
Pour une Tradilou en bois exotique avec un
vitrage 10/20/4
Performance acoustique R_w 39 et $R_{a,tr}$ 35
Performance thermique $U_w=1,5$ et $U_g=0,39$

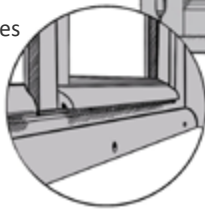
Assemblage double
enfournement des ouvrants
pour plus de solidité



Ferrage par paumelles
entailées



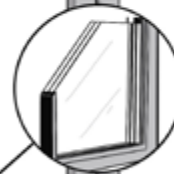
Face extérieure
Jet d'eau à doucine
et appui ABF plus esthétiques



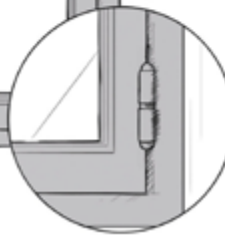
Option gratuite : l'entrebaïlleur
usiné pour aérer votre intérieur
en toute sécurité



Double ou triple vitrage
jusqu'à 36mm



Rive droite plus
esthétique



Fermeture mouton et gueule
de loup avec double joint
pour une meilleure isolation



DESCRIPTIF TECHNIQUE

- Menuiserie réalisable en chêne ou bois exotique
- Dormant 90mm assemblage mécanique vissé
- Ouvrants 68mm **assemblage double enfournement**
- Conception à **rive droite** (ouvrants et dormant sur le même plan)
- Double joint d'étanchéité à frappe périphérique sur ouvrants
- **Double joint vertical dans la partie gueule de loup**
- Vitrage 10/20/4 ITR (faible émissivité + gaz argon + intercalaire warm edge noir) en standard, autres vitrages disponibles sur demande (option possible de 26 à 36 mm)
- Fermeture par **crémone véritable** (avec poignée olive ou poignée béquille), par espagnolette ou par fléau (pose de la quincaillerie en usine)
- Ferrage par **paumelles picardes entaillées** à bouts ronds
- Profil intérieur sur ouvrant à doucine (option possible pente à 15°)
- Profil extérieur sur ouvrant à doucine (option possible pente à 15° ou pente à 45°)
- Petits bois en option (doucine, pente à 15° ou pente à 45° pour l'extérieur)
- **Jet d'eau à doucine** sur ouvrants **appui ABF**
- Crémone encastrée sur fenêtre un vantail pour garantir l'étanchéité
- Option entrebaïlleur usiné dans la gueule de loup (pour crémone avec poignée olive uniquement posée en usine)
- Volets intérieurs bois en option avec fixation sur paumelles

ESSENCES DE BOIS



Chêne

Bois exotique

PROFILS



Pente à 15°

Doucine

Pente à 45°
(extérieur)

FINITION

PEINTURE




Tous RAL
(sauf fluos et métallisés)

HUILÉE (intérieur sur chêne uniquement)



voir toutes les
nuances sur le
catalogue

LASURE



haut : lasure claire et lasure
foncée sur bois exotique
bas : lasure claire et lasure
foncée sur chêne

QUINCAILLERIE (blanc/noir/ vieil argent / laiton vieilli)



Crémone
(vieux argent)




Espagnolette
(laiton vieilli)



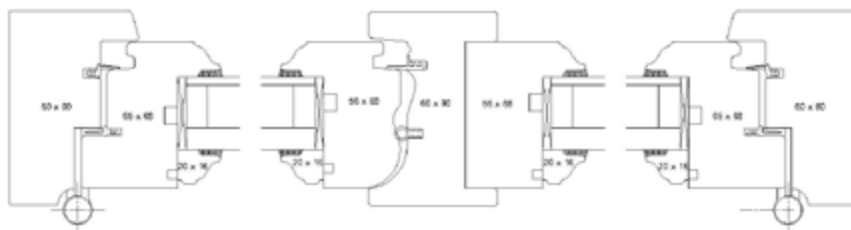
Paumelle picarde
(laiton vieilli)

VOLETS INTERIEURS

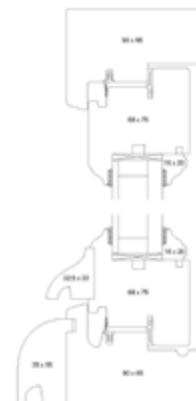


Usinage spécifique du
volet si fermeture par
espagnolette

COUPES TECHNIQUES



Coupe horizontale



Coupe verticale