

PORTE D'ENTRÉE

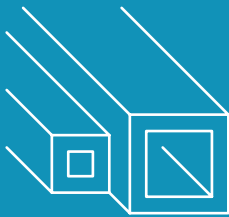
Bois-Aluminium

IL Y A LES PORTES D'ENTRÉE BOIS OU ALUMINIUM.

ET PUIS, IL Y A CE QUI SE FAIT DE MIEUX :
LES PORTES D'ENTRÉE BOIS-ALUMINIUM MÉO.

LE PLAISIR DE L'ALUMINIUM

- Matériau inaltérable, très résistant aux chocs et aux intempéries.
- Facilité d'entretien, un simple lavage à l'eau suffit.



CRÉATEUR EN
1983
DU CONCEPT
BOIS-ALUMINIUM

1^{er} FABRICANT FRANÇAIS

DE MENUISERIES BOIS-ALUMINIUM
(CUGAND - 85)

sur-mesure, décoratives, accessibles
et performantes.

LE PLAISIR DU BOIS



- Matériau naturellement le plus isolant.
- Aucun entretien grâce à un traitement insecticide - fongicide et une lasure de finition en phase aqueuse.

2 CONCEPTS INNOVANTS BREVETÉS POUR DES PERFORMANCES INÉGALÉES



^ MODÈLE MANOIR GRIS 7016 T

CONCEPT CADRE APPARENT



- Rupture totale de pont thermique entre les deux structures bois et aluminium par système de plots sur l'ouvrant et le dormant.
- Cadre thermique intégré dans l'ouvrant.
- Cadre bois massif lamellé collé avec placage bois en coupe droite.
- Paumelles réglables tridimensionnelles
- Seuil à rupture thermique (accès PMR).
- 5 joints d'étanchéité.
- Vitrage ou panneau collé au cadre bois.
- Ouvrant isolant de 67 ou 87 mm, double ou triple vitrage 44.6 retardateur d'effraction dépoli.



CONCEPT MONOBLOC

- Cadre structure bois.
- Tôle aluminium collée sur la structure bois.
- Panneau décoratif intérieur chêne dosse ou pin de fil.
- Paumelles réglables tridimensionnelles.
- Seuil à rupture thermique (accès PMR).
- 6 joints d'étanchéité.
- Ouvrant isolant de 89 mm, double ou triple vitrage 44.6 retardateur d'effraction dépoli et verre intérieur décoratif opale.

2
3



NF conception et performance modèles rectangulaires gammes Eclat, Essentielle, Légende et Variations.

NF conception modèles plein cintre et cintre surbaissé gammes Eclat, Essentielle, Légende et Variations (hors portes 2 vantaux et modèle Phèdre).

GAMME INSPIRATION®

- **Portes monoblocs de 89 mm** double ou triple vitrage 44.6 retardateur d'effraction dépoli.
- **9** modèles vitrés ou pleins avec **motif décor gravé et/ou inserts décor.**
- **2** modèles avec **barre de tirage intégrée.**
- Ud exceptionnel jusqu'à **0,7 W/m².K.**

LE +

Vitrage affleurant à l'intérieur.

2 modèles disponibles en cintre.



Intérieur
**10 FINITIONS
BOIS**

Extérieur
**27 COULEURS
ALUMINIUM**



extérieur



intérieur

IMMERSION



extérieur



intérieur

IMPRESSION



extérieur



intérieur

PULSION

▼ MODÈLE PULSION NOIR 9005 T





extérieur intérieur

SENSATION



extérieur intérieur

ÉCLOSION



extérieur intérieur

INVERSION



extérieur intérieur

ILLUSION



extérieur intérieur

DIMENSION



extérieur intérieur

FUSION

4 INSERTS DÉCOR EXTÉRIEURS AU CHOIX




1. Aluminium brossé (en base). 2. Ton béton. 3. Ton bronze. 4. Ton bois.

OPTIONS

4 inserts décor pour personnaliser l'extérieur (aluminium en base).

7 inserts décor pour personnaliser l'intérieur (aluminium en base).

7 INSERTS DÉCOR INTÉRIEURS AU CHOIX



1. Aluminium brossé (en base). 2. Bois. 3. Verre laqué blanc.* 4. Verre laqué noir.* 5. Miroir.* 6. Cuir blanc. 7. Cuir noir.

* Les inserts miroir, verre laqué noir et verre laqué blanc ne sont pas disponibles lorsque l'insert est positionné sous la poignée.

**Le cuir noir est piqué d'un fil blanc et le cuir blanc est piqué d'un fil noir en bordure.

GAMME BALADE

- **Portes monoblocs de 89 mm** double ou triple vitrage 44.6 retardateur d'effraction dépoli.
- **11 modèles vitrés ou pleins avec motif décor gravé.**
- Ud exceptionnel jusqu'à **0,7 W/m².K.**

LE +
Vitrage affleurant à l'intérieur.

5 modèles disponibles en cintre.



Intérieur
**10 FINITIONS
BOIS**

Extérieur
**27 COULEURS
ALUMINIUM**



extérieur intérieur

CHENAL



extérieur intérieur

PASSERELLE



extérieur intérieur

VENELLE



extérieur intérieur

IMPASSE

OPTIONS

Joncs aluminium brossé (ton inox, ton noir ou ton laiton) pour personnaliser l'intérieur, accompagnés de joncs aluminium brillant pour l'extérieur.

< MODÈLE IMPASSE GRIS 7022 T



extérieur intérieur

VIADUC



extérieur intérieur

SENTIER



extérieur intérieur

TUNNEL



extérieur intérieur

LABYRINTHE



extérieur intérieur

COURSIVE



extérieur intérieur

CORRIDOR



extérieur intérieur

GALERIE



GAMME UTOPIE

- **Portes monoblocs de 89 mm** double ou triple vitrage 44.6 retardateur d'effraction dépoli.
- **9 modèles** vitrés ou pleins avec **motif décor gravé.**
- **4 modèles** avec **insert décor aluminium brossé** à l'extérieur.
- Ud exceptionnel jusqu'à **0,7 W/m².K.**

5 modèles disponibles en cintre.



Intérieur
**10 FINITIONS
BOIS**

Extérieur
**27 COULEURS
ALUMINIUM**



extérieur intérieur

MIRAGE



extérieur intérieur

CHIMÈRE



extérieur intérieur

APPARENCE



APPARENCE extérieur - Options sérigraphie noire



Mosaique Vitrail Verrière
La sérigraphie côté extérieur est peu visible côté intérieur

OPTIONS

1 modèle avec 3 options de vitrage motif sérigraphie noire (modèle Apparence).



extérieur intérieur

FABLE



extérieur intérieur

RÊVE




extérieur intérieur

SONGE



extérieur intérieur

ESPRIT



extérieur intérieur

MAGIE



extérieur intérieur

ÉVEIL



MODÈLE ÉVEIL FINITION PIN BLANC >

GAMME ÉCLAT

- **Portes à cadre apparent de 67 mm** double ou triple vitrage (87 mm) 44.6 retardateur d'effraction dépoli.
- **12 modèles vitrés avec motif effet sablé et/ou sérigraphie.**
- **Ud jusqu'à 0,9 W/m².K.**

8 modèles disponibles en cintre.



Intérieur
10 FINITIONS BOIS

Extérieur
28 COULEURS ALUMINIUM



extérieur intérieur

VÉNUS



extérieur intérieur

CIRRUS



extérieur intérieur

MERCURE



extérieur intérieur

VOILE

OPTIONS

- 6 modèles avec tierce assortie au vantail principal.
- 2 modèles avec 4 options de vitrage.

< MODÈLE VOILE GRIS 2900 SABLÉ



extérieur intérieur

TRIGONE



extérieur intérieur

PRUNELLE



extérieur intérieur

NEPTUNE



extérieur intérieur

ÉDEN



extérieur intérieur

ÉCLUSE



extérieur intérieur

PAPYRUS



extérieur intérieur

REFLET



extérieur intérieur

TÉTRIS



GAMME ESSENTIELLE

- Portes à cadre apparent de 67 mm double ou triple vitrage (87 mm) 44.6 retardateur d'effraction dépoli.
- 8 modèles vitrés ou pleins.
- Ud jusqu'à **0,9 W/m².K.**

8 modèles disponibles en cintre.



Intérieur
**10 FINITIONS
BOIS**

Extérieur
**28 COULEURS
ALUMINIUM**



extérieur intérieur
ELLIPSE



extérieur intérieur
MÉRIDIE



extérieur intérieur
TRIADE



extérieur intérieur
PANORAMA

< MODÈLE PANORAMA FINITION PIN NATUREL



RUISSEAU
extérieur



ARCADE
extérieur



ARMADA
extérieur



RIVIÈRE
extérieur

INTÉRIEUR RIVIÈRE, ARCADE, ARMADA, RUISSEAU



intérieur
standard



intérieur
option miroir plein



intérieur
option miroir ruisseau



intérieur
option miroir confettis

OPTIONS

- 3 miroirs pour personnaliser l'intérieur.
- 4 options de vitrage.
- 5 modèles avec tierce assortie au vantail principal.



GAMME PRIVILÈGE

- **Portes monoblocs de 89 mm** double ou triple vitrage 44.6 retardateur d'effraction dépoli.
- **6 modèles** vitrés ou pleins avec **moultures rapportées**.
- **1 modèle** avec **grille intégrée**.
- Ud exceptionnel jusqu'à **0,7 W/m².K.**

1 modèle disponible en cintre.



Intérieur
10 FINITIONS BOIS

Extérieur
27 COULEURS ALUMINIUM



extérieur intérieur

BASTIDE*



extérieur intérieur

MANOIR*



extérieur intérieur

CITADELLE

✓ MODÈLE CITADELLE FINITION CHÊNE CHAMPAGNE



extérieur intérieur

CASTEL*



extérieur intérieur

DONJON*

OPTIONS

Intérieur

Cimaise rapportée.
Motif cadre gravé.
Motif cadre traditionnel sur essence chêne.

Extérieur

Cimaise et plinthe rapportées.
Motif sérigraphie ou grille.



extérieur intérieur

LOGIS*

*Les vitrages avec grille intégrée ou sérigraphie côté extérieur sont peu visibles côté intérieur.

GAMME DÉLICE

- **Portes monoblocs de 89 mm** double ou triple vitrage 44.6 retardateur d'effraction dépoli.
- **8 modèles** vitrés ou pleins avec **mouleurs embouties** à l'extérieur.
- Ud exceptionnel jusqu'à **0,7 W/m².K.**

Intérieur
**10 FINITIONS
BOIS**

Extérieur
**26 COULEURS
ALUMINIUM**

OPTIONS

Intérieur
Mouleurs rapportées.
Cimaise rapportée.

Extérieur
Cimaise et plinthe rapportées.
5 options de vitrage.
Petit-bois intégrés (plomb ou laiton).



extérieur intérieur

CHENIN*



extérieur intérieur

SAVAGNIN*



extérieur intérieur

SYRAH*



extérieur intérieur

CARIGNAN



extérieur intérieur

GAMAY



extérieur intérieur

MUSCAT*



extérieur intérieur

CLARIN*



extérieur intérieur

MALVOISIE



GAMME ORIGINEL

- Portes monoblocs de 89 mm double ou triple vitrage 44.6 retardateur d'effraction dépoli.
- 4 modèles vitrés ou pleins avec motif décor gravé et/ou motif cadre gravé.
- Ud exceptionnel jusqu'à **0,7 W/m².K.**

1 modèle disponible en cintre.



Intérieur
**10 FINITIONS
BOIS**

Extérieur
**27 COULEURS
ALUMINIUM**



extérieur



intérieur

SOURCE



extérieur



intérieur

NATUREL



extérieur



intérieur

INNÉ



extérieur



intérieur

INITIAL



< MODÈLE INITIAL MARS 2525 SABLÉ

GAMME LÉGENDE

- Portes à cadre apparent de 67 mm double ou triple vitrage* (87 mm) 44.6 retardateur d'effraction dépoli.

*Modèle Phèdre non disponible en triple vitrage

- 7 modèles vitrés ou pleins.
- Ud jusqu'à **1,0 W/m².K.**

5 modèles disponibles en cintre.



Intérieur
10 FINITIONS BOIS

Extérieur
27 COULEURS ALUMINIUM



extérieur intérieur
ARTÉMIS



extérieur intérieur
PHÈDRE



extérieur intérieur
JANUS



extérieur intérieur
HÉLIOS



extérieur intérieur
CYBÈLE



extérieur intérieur
OLYMPE



extérieur intérieur
ÉROS

OPTIONS

4 options de vitrage.

Petit-bois intégrés (plomb ou laiton).

1 modèle avec petit-bois en applique.

5 modèles avec tierce assortie au vantail principal.



GAMME VARIATIONS

VOTRE PORTE À PERSONNALISER

- Portes à cadre apparent de 67 mm (ou 87 mm en triple vitrage).
- Ud jusqu'à **0,9 W/m².K.**

Intérieur
10 FINITIONS
BOIS

Extérieur
27 COULEURS
ALUMINIUM



VARIATIONS
intérieur



VARIATIONS
extérieur


1

CHOIX DU FORMAT DE LA PORTE



2

CHOIX DES OPTIONS DE LA PORTE (PETIT-BOIS, TRAVERSES, MONTANTS, MOULURES...)



PERSONNALISER SELON VOTRE ENVIE

Côté aluminium, vous avez le choix parmi 28 coloris, qui se déclinent en satiné, métallisé, texturé ou encore sablé.

Côté bois, vous pouvez profiter de 10 finitions pour créer votre ambiance intemporelle et chaleureuse.

CÔTÉ ALUMINIUM

9016 S Satiné	9001 S Satiné	1015 S Satiné	8007 S Satiné	7024 S Satiné	7035 S Satiné	6021 S Satiné
B 390 S Satiné	5003 S Satiné	5023 S Satiné	B 8821 Métallisé	GALET Métallisé	CANON Métallisé	9007 T Texturé
7022 T Texturé	9005 T Texturé	8011 T Texturé	3004 T Texturé	6005 T Texturé	7016 T Texturé	NOIR 2100 Sablé
GRIS 2800 Sablé	GRIS 2900 Sablé	BLEU 2700 Sablé	MARS 2525 Sablé	ROUGE 2100 Sablé	Ton bois*	NATUREL Anodisé**

CÔTÉ BOIS

CHÊNE Naturel	CHÊNE Moyen	CHÊNE Blanchi	CHÊNE Champagne	PIN Naturel	PIN Sablé	PIN Cendré
PIN Blanc	PIN Taupe	PIN Ardoise				

Références couleurs données à titre indicatif. Document non contractuel. *La couleur ton bois n'est pas disponible sur la gamme Délice, l'option plinthe et cimaise de la gamme Privilège et sur les modèles cintrés. **Le procédé technique d'anodisation peut impliquer des variations d'aspect. L'anodisé naturel est disponible uniquement sur les gammes Essentielle et Éclat (hors modèles cintrés et modèles avec panneau tolé).

OPTIONS DISPONIBLES SELON MODÈLES

Boîte aux lettres (ton inox, ton noir, ton laiton).

Heurtoir (ton inox, ton noir, ton laiton).

Judas (ton inox, ton laiton).

Pommeau (ton inox, ton noir, ton laiton).



Heurtoir ton noir

AVEC LE CONFIGURATEUR MÉO, IMAGINEZ VOTRE FUTURE PORTE EN TOUTE SIMPLICITÉ

Modèles, essences de bois, couleurs aluminium, poignées, accessoires, inserts matières...
Concevez votre porte d'entrée sur www.portemeo.com et faites une simulation réelle
avec la photo de votre maison !

Scannez le QR code
pour accéder au
configurateur



- Téléchargez et imprimez la fiche technique détaillée de votre porte d'entrée.
- Faites une demande de devis.
- Partagez votre projet avec vos amis.

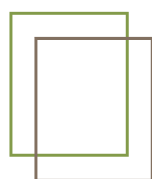
TÉLÉCHARGEZ LE CATALOGUE COMPLET SUR WWW.FENETREMEO.COM

Votre installateur :



AEF FENETRES
01 45 42 00 00

devis@aef-fenêtres.com
www.aef-fenêtres.com



MÉO
LA FENÊTRE ÉMOTION

www.fenetremeo.com

MC France - Zone du Mortier Ouest - CS 99428 - 85610 CUGAND Cedex / Tél. : 02.51.71.13.00 / contact@fenetremeo.com